



ТЕРРИТОРИАЛЬНЫЙ ОРГАН
ФЕДЕРАЛЬНОЙ СЛУЖБЫ
ГОСУДАРСТВЕННОЙ СТАТИСТИКИ
ПО ЧЕЧЕНСКОЙ РЕСПУБЛИКЕ

ИНДЕКС ПОТРЕБИТЕЛЬСКИХ ЦЕН

июнь 2024 года

16.07.2024

СОДЕРЖАНИЕ

Индексы потребительских цен	4
Средние цены и индексы цен на отдельные группы и виды продовольственных товаров	9
Индексы цен на отдельные группы непродовольственных товаров	14
Индексы цен и тарифов на услуги	18

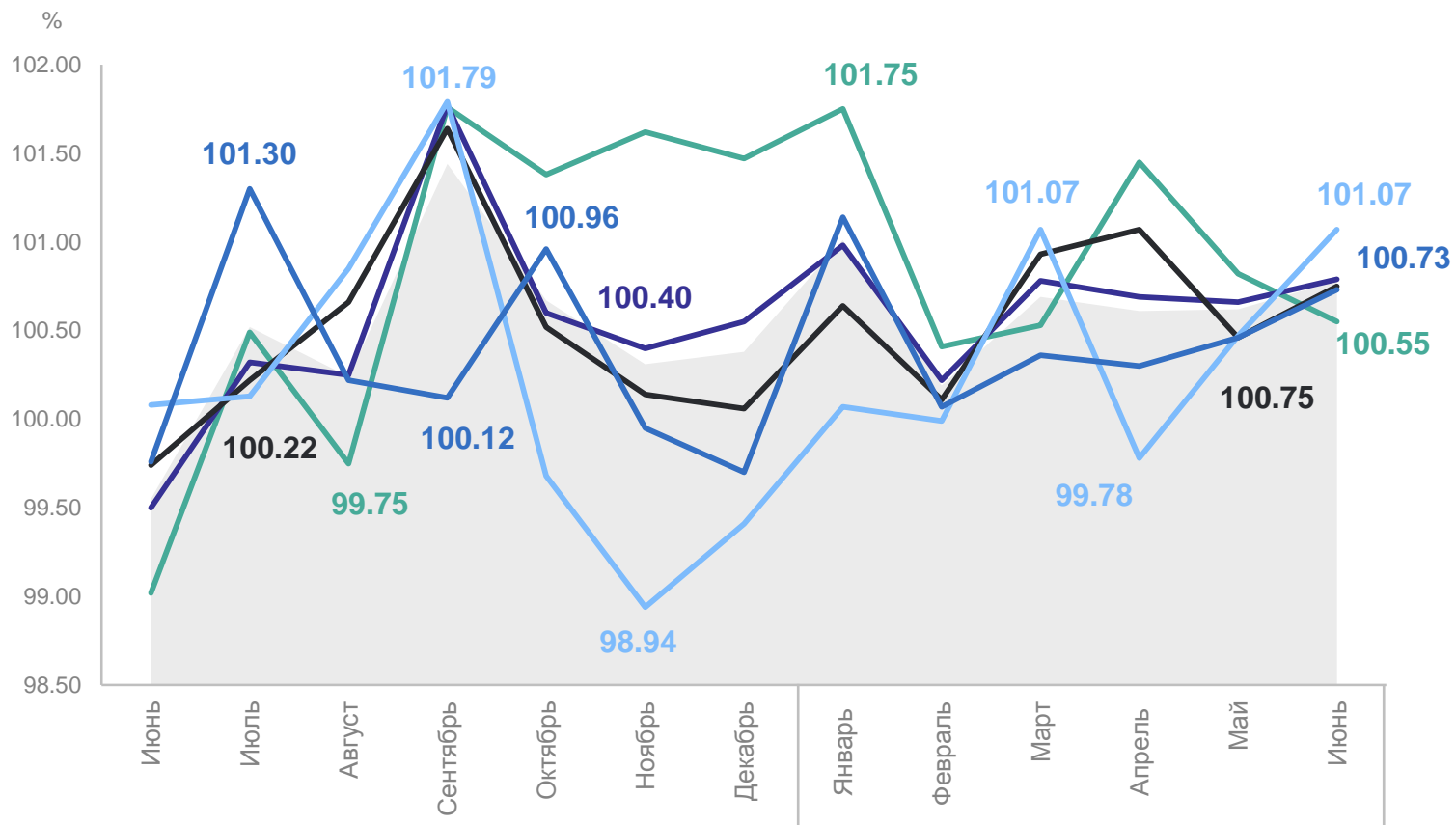
1

Индексы потребительских цен

ИНДЕКСЫ ПОТРЕБИТЕЛЬСКИХ ЦЕН

июнь 2024 г. в % к предыдущему месяцу

ЧЕЧЕНСТАТ



ИПЦ **100,78**

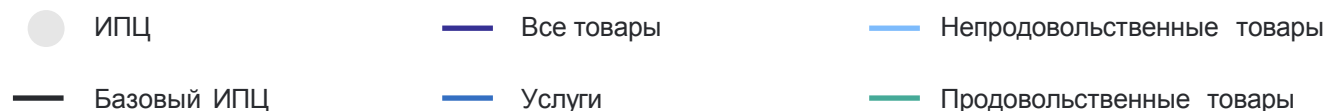
Все товары **100,79**

Продовольственные товары **100,55**

Непродовольственные товары **101,07**

Услуги **100,73**

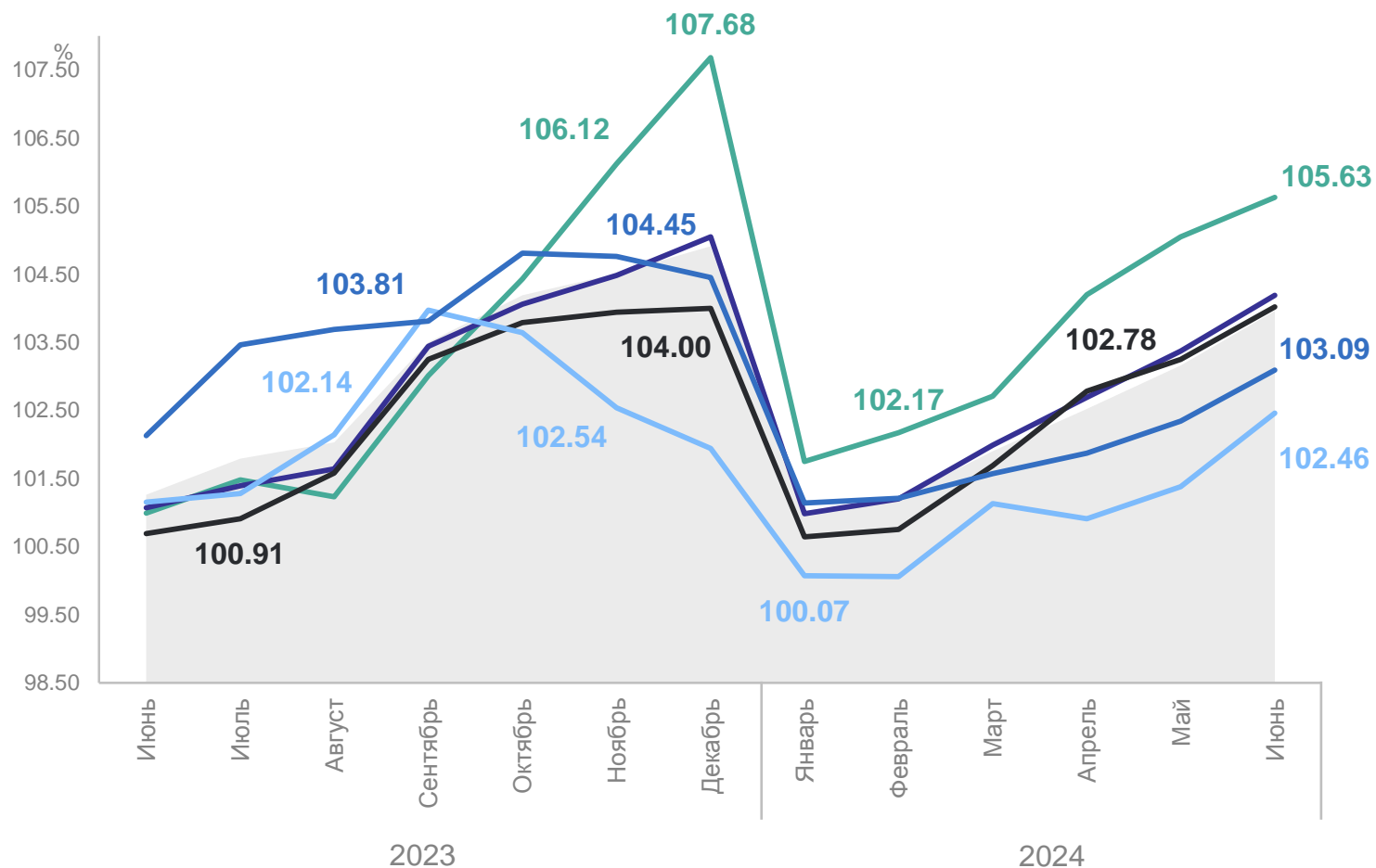
Базовый ИПЦ **100,75**



ИНДЕКСЫ ПОТРЕБИТЕЛЬСКИХ ЦЕН

июнь 2024 г. в % к декабрю предыдущего года

ЧЕЧЕНСТАТ



ИПЦ **103,96**

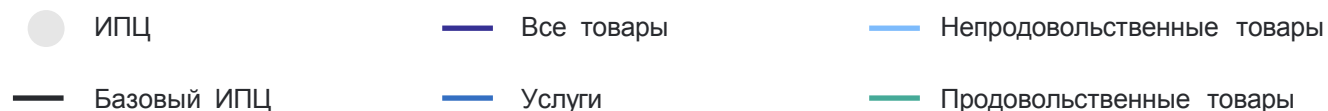
Все товары **104,19**

Продовольственные товары **105,63**

Непродовольственные товары **102,46**

Услуги **103,09**

Базовый ИПЦ **104,02**

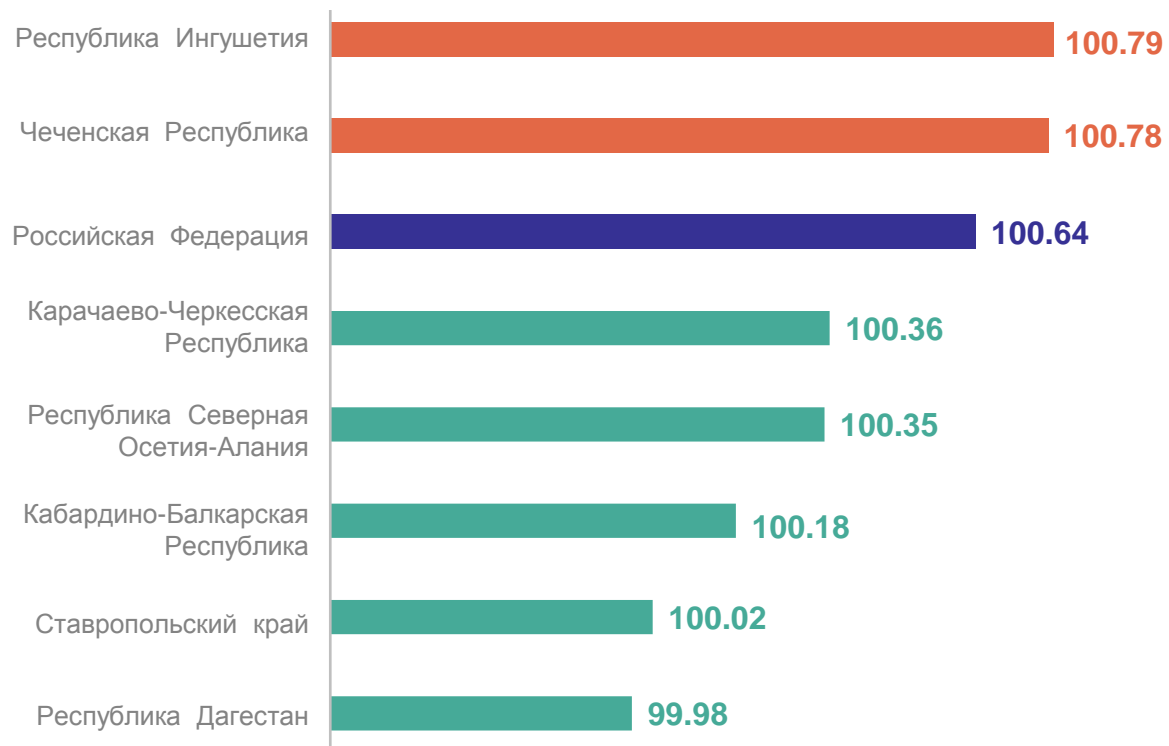


ИНДЕКСЫ ПОТРЕБИТЕЛЬСКИХ ЦЕН ПО РЕГИОНАМ СКФО

июнь 2024 г. в % к предыдущему месяцу

ЧЕЧЕНСТАТ

Регионы с наибольшими и наименьшими значениями



ИПЦ

Российская Федерация **100,64**

Чеченская Республика **100,78**

2

субъекта
значение индекса
больше, чем по России

5

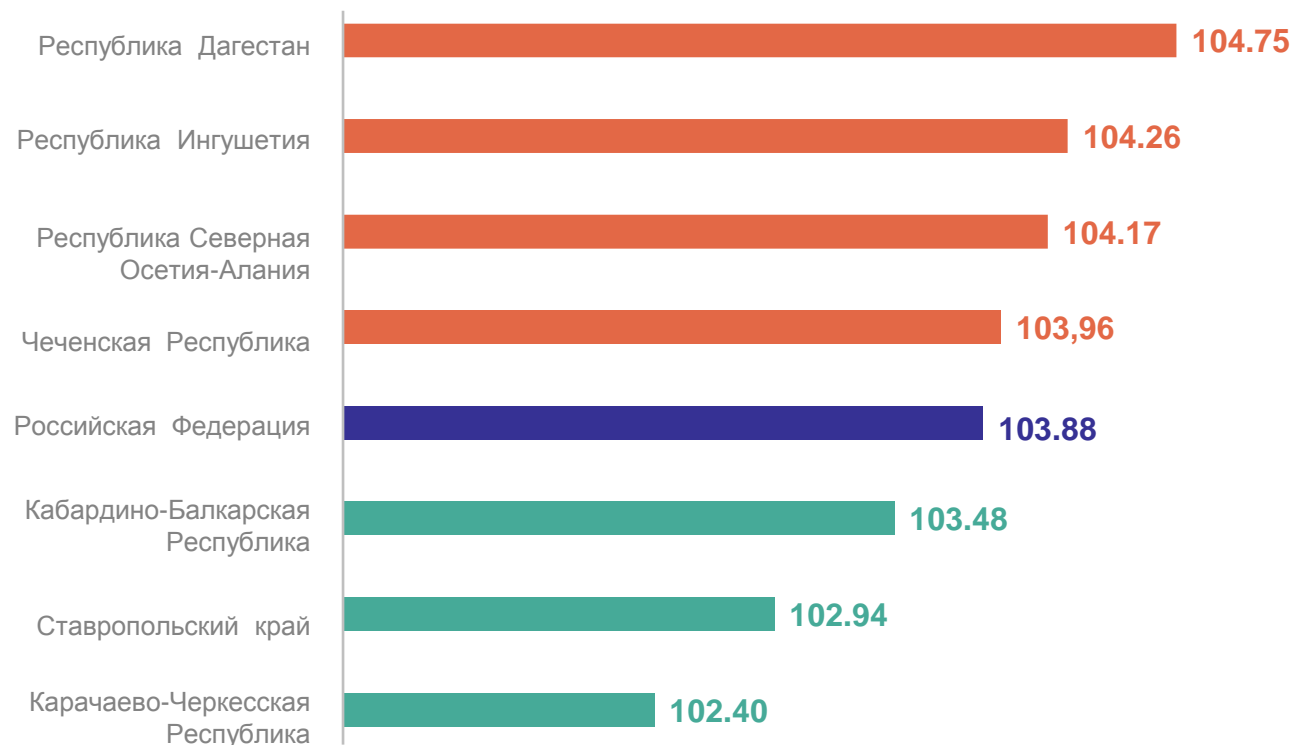
субъектов
значение индекса
меньше, чем по России

ИНДЕКСЫ ПОТРЕБИТЕЛЬСКИХ ЦЕН ПО РЕГИОНАМ СКФО

ЧЕЧЕНСТАТ

июнь 2024 г. в % к декабрю предыдущего года

Регионы с наибольшими и наименьшими значениями



ИПЦ

Российская Федерация **103,88**

Чеченская Республика **103,96**

4

субъекта
значение индекса
больше, чем по России

3

субъекта
значение индекса
меньше, чем по России

2

**Средние цены и индексы цен
на отдельные группы и виды
продовольственных товаров**

ИНДЕКСЫ ЦЕН НА ОТДЕЛЬНЫЕ ГРУППЫ ПРОДОВОЛЬСТВЕННЫХ ТОВАРОВ

июнь 2024 г. в % к предыдущему месяцу

ЧЕЧЕНСТАТ

100,55 Продовольственные товары

103,89 Плодоовощная продукция, включая картофель

102,67 Макароны изделия

98,54 Масло сливочное

86,40 Яйца куриные



СРЕДНИЕ ЦЕНЫ НА ПЛОДООВОЩНУЮ ПРОДУКЦИЮ

июнь 2024 г., рублей за килограмм

ЧЕЧЕНСТАТ

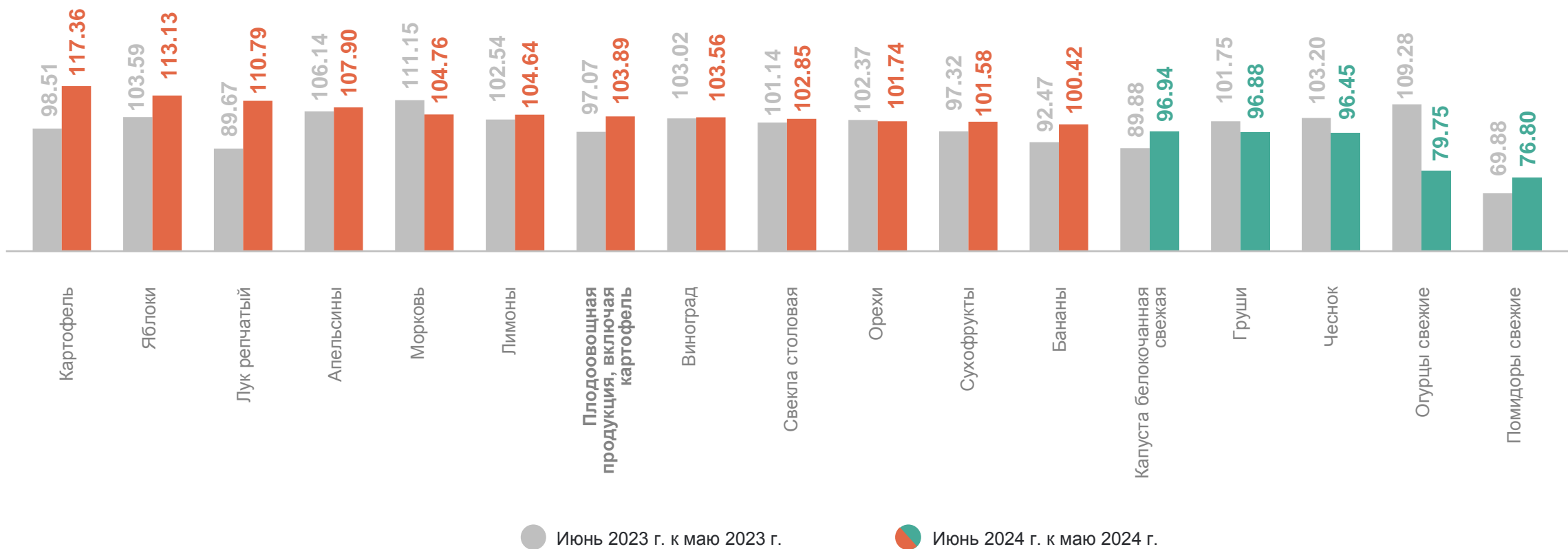
Помидоры свежие	137,31 ↓	Лук репчатый	40,83 ↑	Лимоны	181,32 ↑
Картофель	56,42 ↑	Чеснок	331,94 ↓	Апельсины	165,78 ↑
Свёкла столовая	67,95 ↑	Зелень свежая	472,89 ↑	Груши	256,34 ↓
Морковь	66,34 ↑	Орехи	904,50 ↑	Виноград	242,12 ↑
Капуста белокочанная свежая	41,77 ↓	Сухофрукты	637,16 ↑	Бананы	173,55 ↑
Огурцы свежие	84,43 ↓	Яблоки	143,91 ↑		

● Повышение ● Понижение ● Без изменений

ИНДЕКСЫ ЦЕН НА ПЛОДОВООЩНУЮ ПРОДУКЦИЮ

июнь 2024 г. в % к предыдущему месяцу

ЧЕЧЕНСТАТ

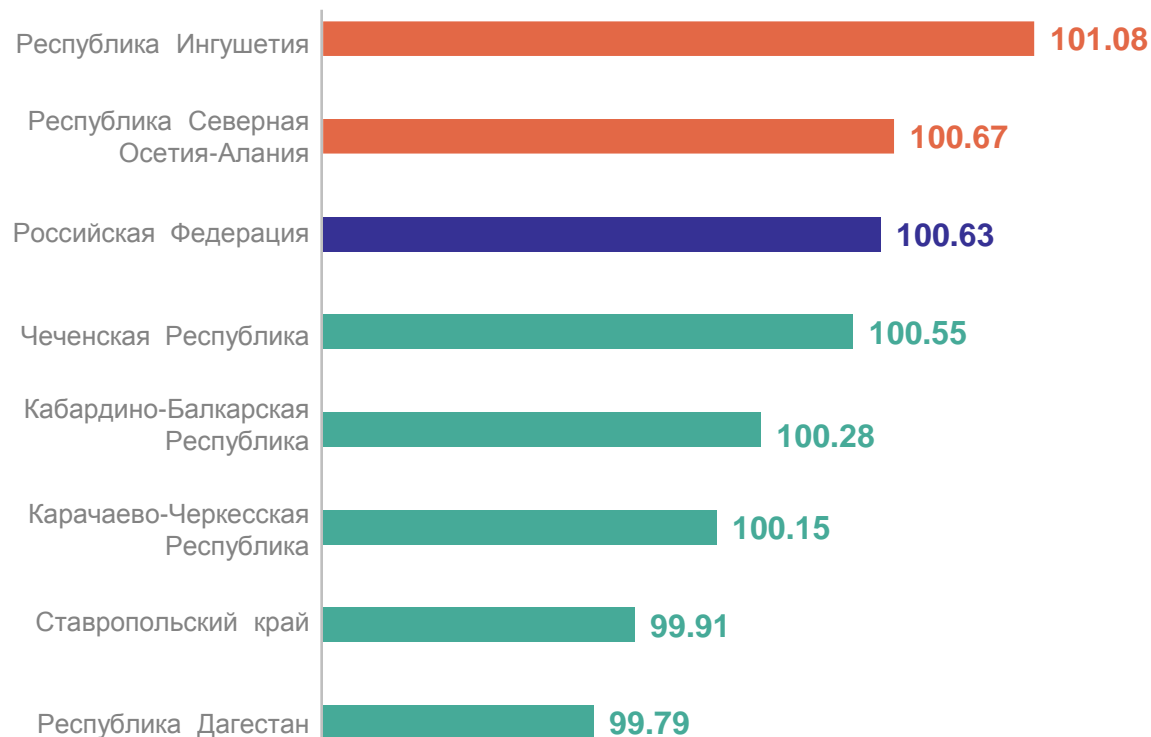


ИНДЕКСЫ ПОТРЕБИТЕЛЬСКИХ ЦЕН НА ПРОДОВОЛЬСТВЕННЫЕ ТОВАРЫ ПО РЕГИОНАМ СКФО

ЧЕЧЕНСТАТ

июнь 2024 г. в % к предыдущему месяцу

Регионы с наибольшими и наименьшими значениями



Продовольственные товары

Российская Федерация **100,63**

Чеченская Республика **100,55**

2

субъекта
значение индекса
больше, чем по России

5

субъектов
значение индекса
меньше, чем по России

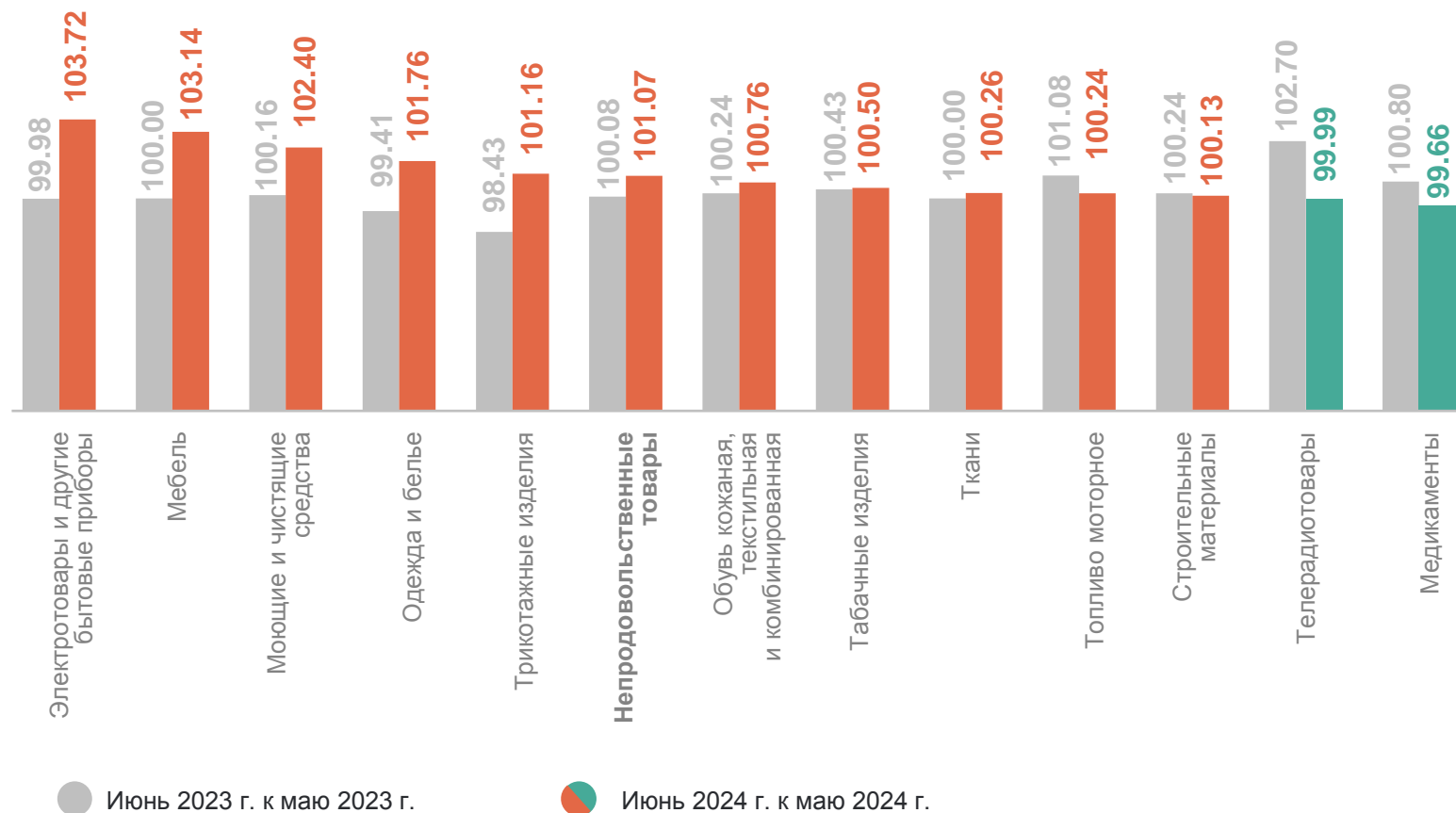
3

Индексы цен на отдельные группы непродовольственных товаров

ИНДЕКСЫ ЦЕН НА ОТДЕЛЬНЫЕ ГРУППЫ НЕПРОДОВОЛЬСТВЕННЫХ ТОВАРОВ

июнь 2024 г. в % к предыдущему месяцу

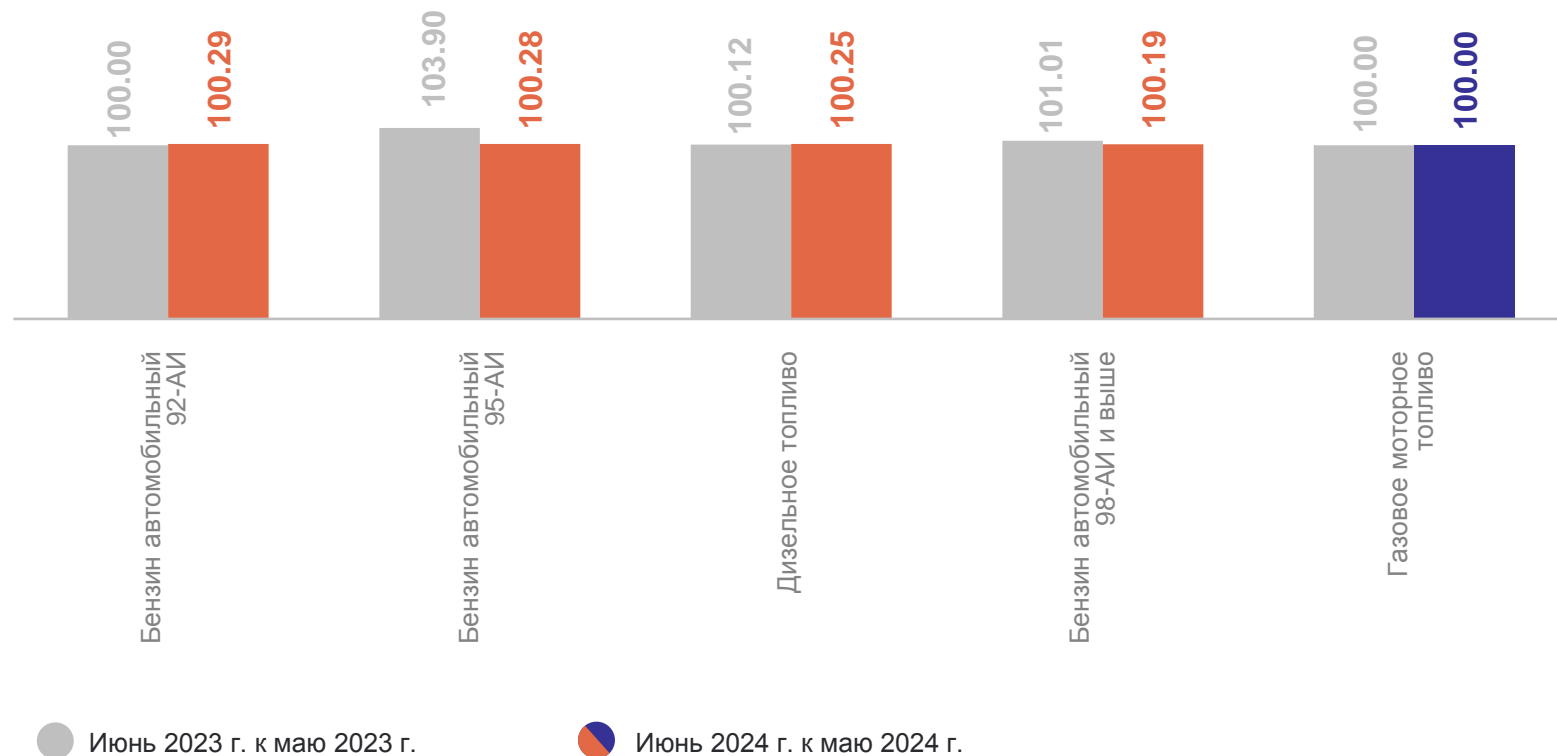
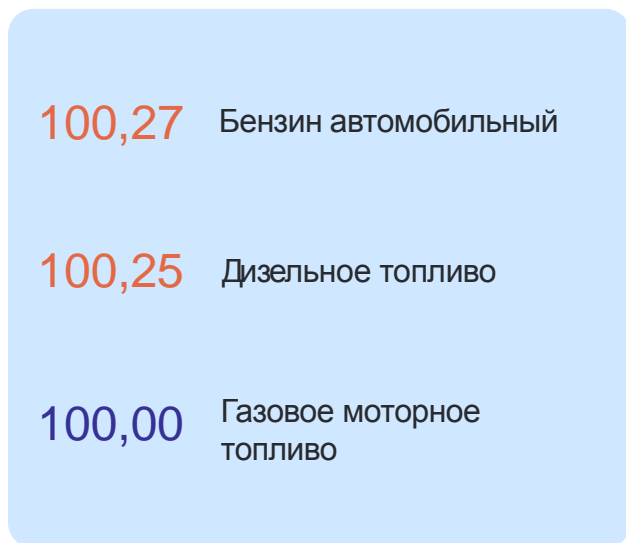
ЧЕЧЕНСТАТ



ИНДЕКСЫ ЦЕН НА ТОПЛИВО МОТОРНОЕ

июнь 2024 г. в % к предыдущему месяцу

ЧЕЧЕНСТАТ

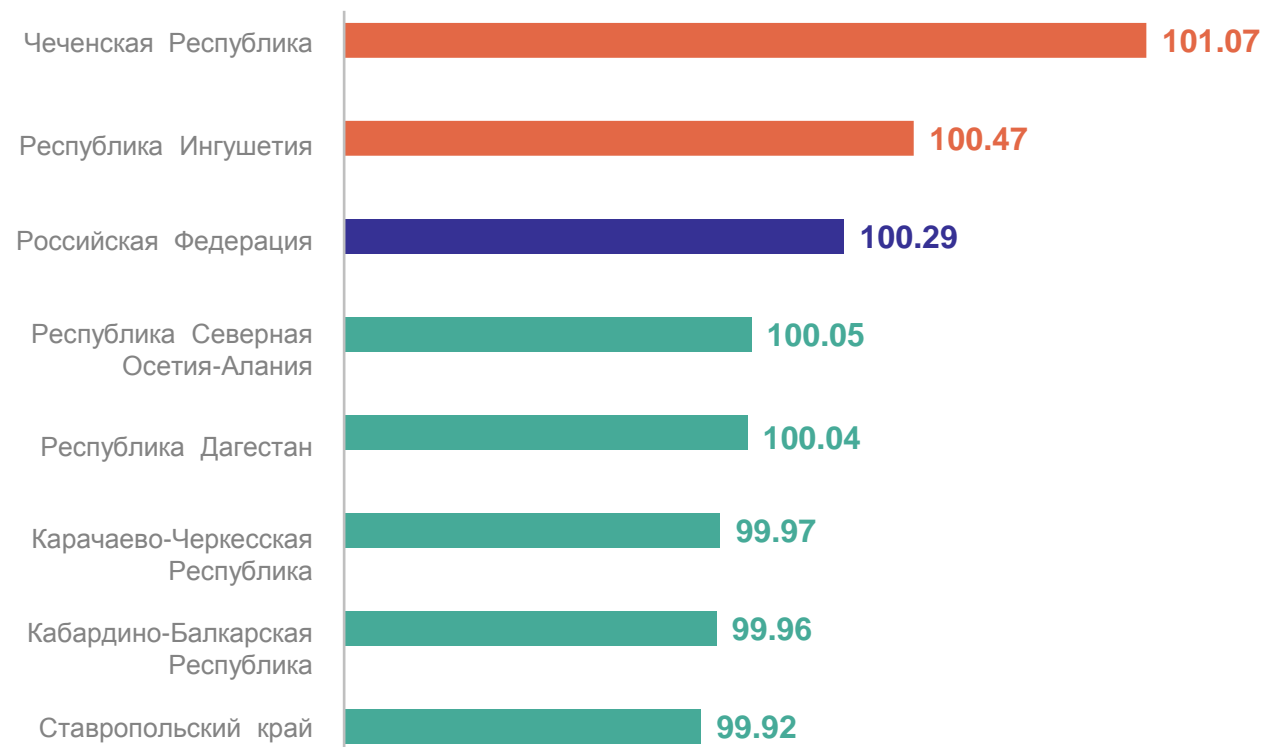


ИНДЕКСЫ ПОТРЕБИТЕЛЬСКИХ ЦЕН НА НЕПРОДОВОЛЬСТВЕННЫЕ ТОВАРЫ ПО РЕГИОНАМ СКФО

ЧЕЧЕНСТАТ

июнь 2024 г. в % к предыдущему месяцу

Регионы с наибольшими и наименьшими значениями



Непродовольственные товары

Российская Федерация **100,29**

Чеченская Республика **101,07**

2 субъекта
значение индекса
больше, чем по России

5 субъектов
значение индекса
меньше, чем по России

4

Индексы цен и тарифов на услуги

ИНДЕКСЫ ЦЕН НА ОТДЕЛЬНЫЕ ГРУППЫ УСЛУГ

июнь 2024 г. в % к предыдущему месяцу

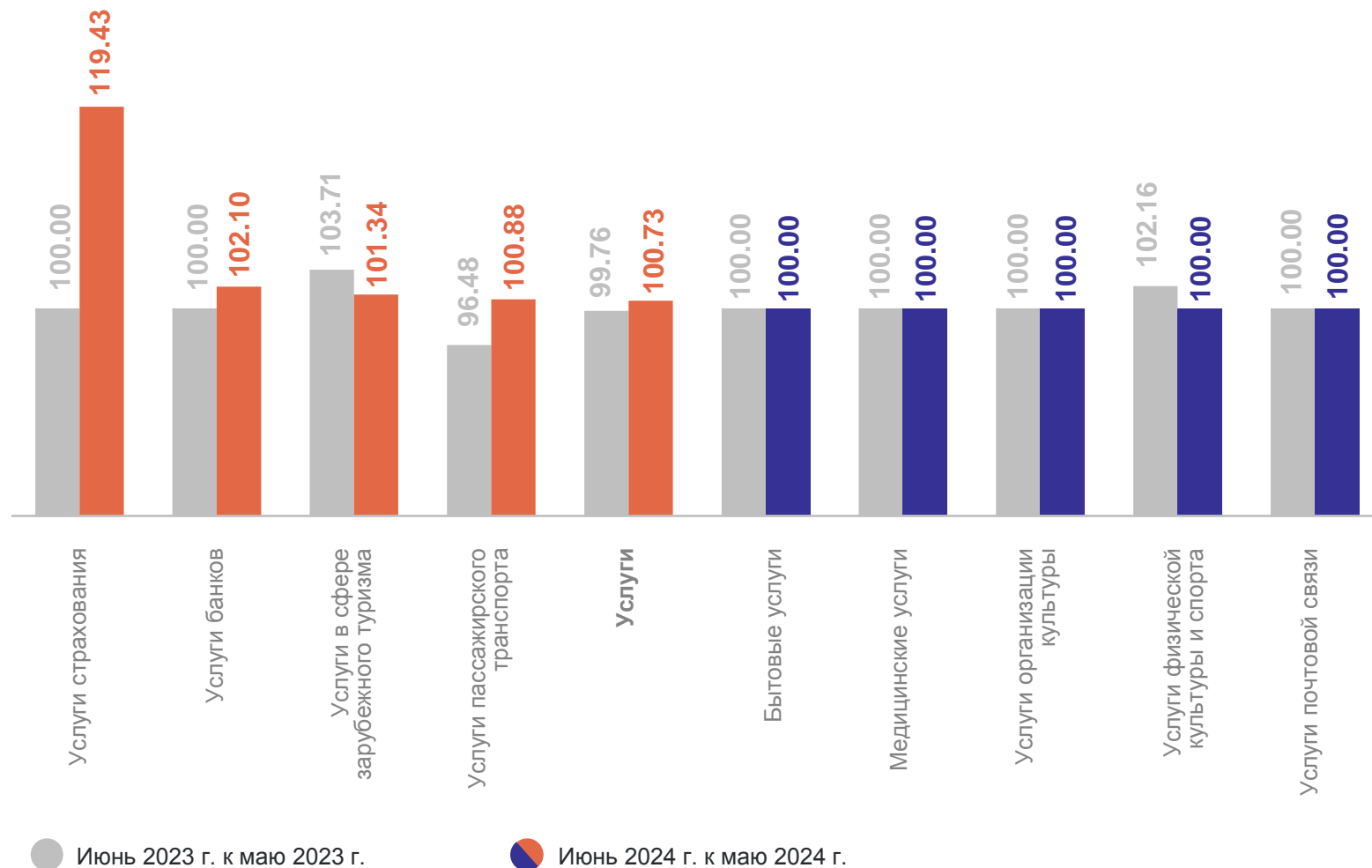
ЧЕЧЕНСТАТ

100,73 Услуги

119,43 Услуги страхования

102,10 Услуги банков

101,34 Услуги в сфере
зарубежного туризма

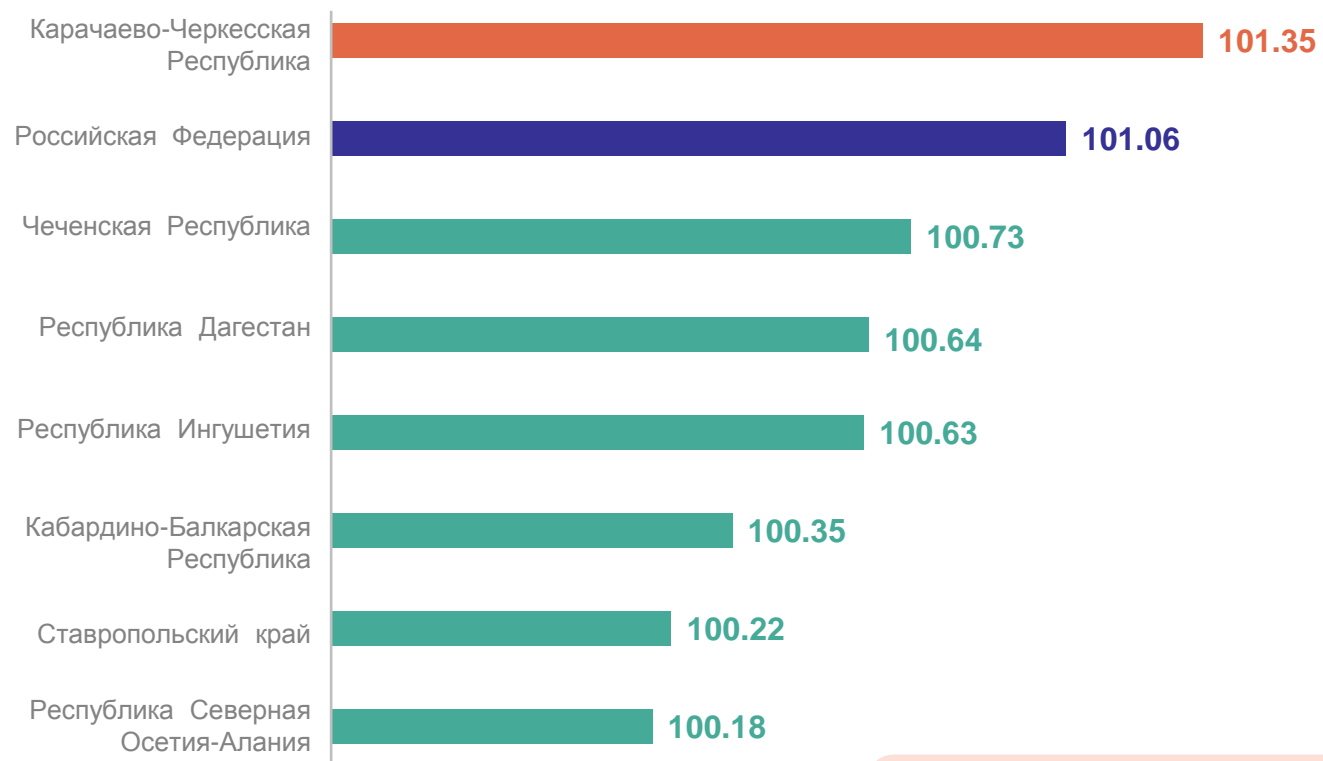


ИНДЕКСЫ ПОТРЕБИТЕЛЬСКИХ ЦЕН НА УСЛУГИ ПО РЕГИОНАМ СКФО

июнь 2024 г. в % к предыдущему месяцу

ЧЕЧЕНСТАТ

Регионы с наибольшими и наименьшими значениями



Услуги

Российская Федерация **101,06**

Чеченская Республика **100,73**

1

субъект
значение индекса
больше, чем по России

6

субъектов
значение индекса
меньше, чем по России